


Prendre les mesures et régler le **HARNAIS IDC®LONGWALK CORRECTEMENT**



PRENDRE LES MESURES CORRECTEMENT

Le choix de la bonne taille garantit une liberté de mouvement totale et protège le cou et les épaules du chien. Afin de sélectionner la bonne taille, il est essentiel de prendre les mesures du chien avec précision. Le tour de poitrine du chien doit être mesuré derrière les pattes avant, au point le plus large possible. Le tour de cou doit être mesuré à la base du cou.



Si l'une des mesures correspond à la taille suivante, alors choisissez la plus grande taille mesurée.

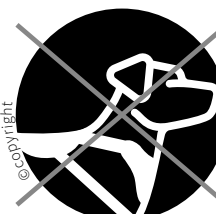
INSTALLATION DU HARNAIS SUR LE CHIEN

Lors de l'installation du harnais, une attention particulière doit être accordée au réglage correct de la sangle cervicale et de la sangle thoracique. Si la sangle thoracique est correctement ajustée, vous pouvez glisser votre paume à plat entre le harnais et le dos du chien. Assurez-vous que la boucle de réglage de la sangle thoracique est à côté de la boucle, sinon il est possible que cela gêne votre chien. Il convient de laisser de la place pour quatre doigts derrière les pattes avant pour les tailles L, XL, XXL / trois doigts pour la taille M / et deux doigts pour les tailles XS et S.



Les sangles cervicales sont correctement ajustées si le haut du coussin thoracique se trouve au niveau du sternum. La ligne rouge sur la sangle cervicale marque la limite du réglage.

CHOISIR LA BONNE TAILLE DE HARNAIS EST ESSENTIEL AFIN DE GARANTIR UNE UTILISATION SÛRE ET CONFORTABLE.

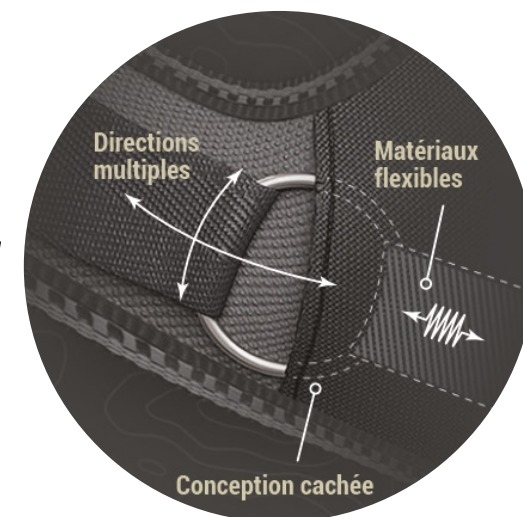


Attention ! Le choix d'une taille inadaptée de harnais ou un réglage incorrect peuvent entraîner des blessures ou bien le glissement du chien hors du harnais. Si le harnais est trop petit, la sangle cervicale peut serrer le cou du chien et exercer une pression sur celui-ci au lieu de la répartir autour de la poitrine.

Une taille de harnais adaptée doit laisser suffisamment de place au niveau des épaules et le chien doit être en mesure de faire bouger ses pattes en toute liberté.

LIBERTÉ DE MOUVEMENT: **RÉINVENTÉE**

DUOFLEX SYSTEM



Fixés avec des élastiques, les anneaux DuoFlex® réagissent à chaque mouvement de votre chien et garantissent que votre harnais soit toujours confortable même pendant les promenades les plus longues.

Julius-K9® décline toute responsabilité pour les dommages résultant du choix d'une taille inadaptée ou d'un mauvais réglage du harnais.

CONSERVER LE PRODUIT À L'ABRI DE LA LUMIÈRE DIRECTE DU SOLEIL ET DANS UN ENDROIT SEC.

NETTOYAGE ET STOCKAGE

Ne pas laver en machine. Lavage à la main, température maximale 40°C / 105°F.

Laver séparément.



Laver à la main



Ne pas nettoyer à sec !



Ne pas repasser !



Ne pas blanchir !



Ne pas sécher en machine !

